



THUASNE

WINGS
FOR YOUR HEALTH

ActionReliever

Mjuk OA-knäortos med
dynamisk avlastning

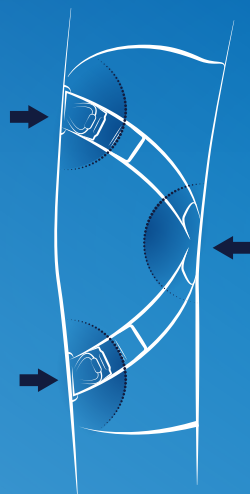


ActionReliever

Mjuk och smidig OA-knäortos

DYNAMISK AVLASTNING

- Dynamisk 3-punktsavlastning: särskilt effektivt vid hälisättning
- Kombination av en rigid justerbar led vid knäets drabbade sida och en flexibel fixering på den friska sidan
- Justerbara remmar för perfekt passform och funktion
- För medial eller lateral artros




KOMFORT

- Anatomiskt utformade, självjusterande och anpassningsbara remmar
- Anatomiskt stickat material med kompressionsfria zoner vid knäveck och avslutskant

självjusterande remmar



elastisk avslutskant



silikontrådar



korslagt remsystem



Fixering på knäet

- Integrerade silikontrådar
- Korslagt remsystem säkerställer korrekt placering av ortosen under hela gångcykeln

LÄTT ATT ANVÄNDA

- När ActionReliever anpassats och justerats av utbildad personal (sid 6-7) kan ortosen tas på med endast 2 steg



magnetiska spännen



- Magnetiska spännen med fingeröglor
- Anatomiskt formad stickning gör Actionreliever väldigt enkel att ta på

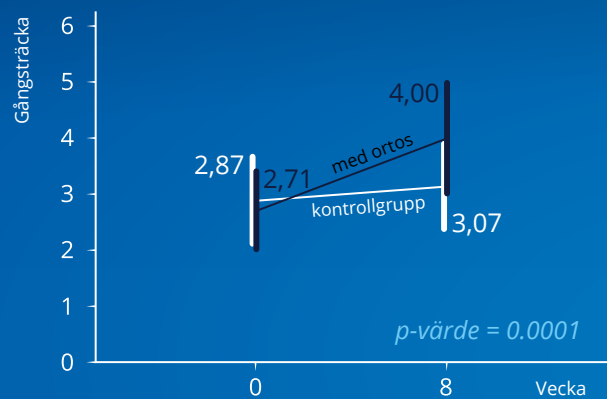
**DISKRET: SYNS INTE
UNDER KLÄDERNA**

Kliniskt testad:

Randomiserad studie med 32 patienter
(17 med ActionReliever / 15 i kontrollgruppen)
under 8 veckor:

Syfte med studien:

Ortosens smärtlindrande förmåga vid gång.



«Med ortosen minskade smärtan och patienten kunde gå betydligt längre sträcka.»

Dr M. Benning, CTR, Version 1; 31:a mars 2017. Prospektiv randomiserad jämförande studie för att visa de medicinska fördelarna och användarvänligheten vid praktisk användning av Thusne ActionReliever.

Ordineras vid...

- Uni-kompartmentell artros (lateralt eller medialt)
- Uni-kompartmentella (laterala eller mediala) indikationer som kräver avlastning för knäet



Så väljer du rätt storlek

Mät omfånget runt knäet under knäskålen. Välj den storlek som passar i tabellen till höger.

Omfång Storlek

32 - 34 cm 1

35 - 37 cm 2

38 - 41 cm 3

42 - 45 cm 4

46 - 49 cm 5

50 - 53 cm 6

Art nr	Produkt	Sida	Storlek
23490120100151	ActionReliever	Vänster medial / Höger lateral	Storlek 1
23490120100152	ActionReliever	Höger medial / Vänster lateral	Storlek 1
23490120200151	ActionReliever	Vänster medial / Höger lateral	Storlek 2
23490120200152	ActionReliever	Höger medial / Vänster lateral	Storlek 2
23490120300151	ActionReliever	Vänster medial / Höger lateral	Storlek 3
23490120300152	ActionReliever	Höger medial / Vänster lateral	Storlek 3
23490120400151	ActionReliever	Vänster medial / Höger lateral	Storlek 4
23490120400152	ActionReliever	Höger medial / Vänster lateral	Storlek 4
23490120500151	ActionReliever	Vänster medial / Höger lateral	Storlek 5
23490120500152	ActionReliever	Höger medial / Vänster lateral	Storlek 5
23490120600151	ActionReliever	Vänster medial / Höger lateral	Storlek 6
23490120600152	ActionReliever	Höger medial / Vänster lateral	Storlek 6


INSTRUKTION FÖR ANPASSNING PÅ PATIENT



1 Öppna upp alla remmar



2 Kontrollera att de korslagda remmarna är centrerade



3 Tag på ActionReliever sittandes. Kontrollera att patientens knäskål är centrerad i ortosens patellaring



UNDERBEN

4 Böj knäet 90° och justera de 2 bakre remmarna, först på underbenet och därefter på överbenet

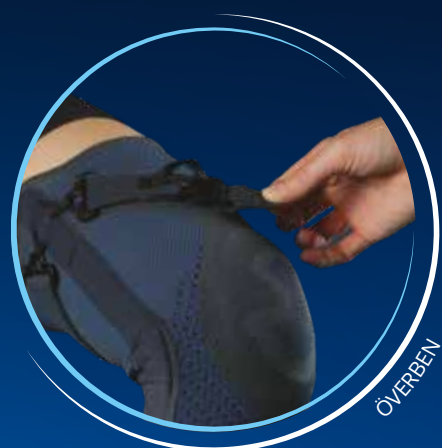


ÖVERBEN



UNDERBEN

5 Justera sedan de två främre remmarna på samma sätt: först på underbenet och sedan på överbenet



ÖVERBEN



6 Undvik veck genom att justera remmarnas vinkel



7 Låt patienten ta några steg för att känna efter att ortosen sitter korrekt och inte skaver

Genom att flytta om kardborrefästet på remmarna kan ortosen justeras även när den används

Remmarnas längd kan anpassas. Avlägsna kardborrefästet, anpassa längden med sax och fäst sedan kardborrefästet.

Se instruktionsvideo på vår kanal:

You Tube





THUASNE

Thuasne Scandinavia AB
Box 95, 131 07 Nacka

Tel 08 - 618 74 50
Fax 08 - 640 83 17
e-post info@thuasne.se

www.thuasne.se