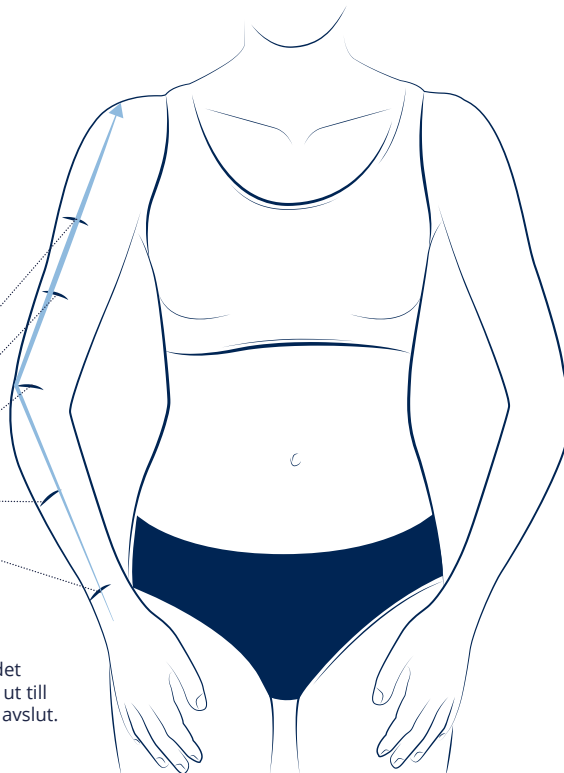




MOBIDERM ARMSTRUMPA

MÄTPUNKTER FÖR KORREKT MÄTTAGNING

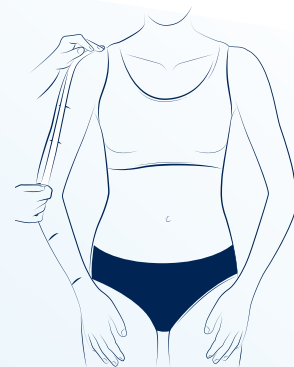
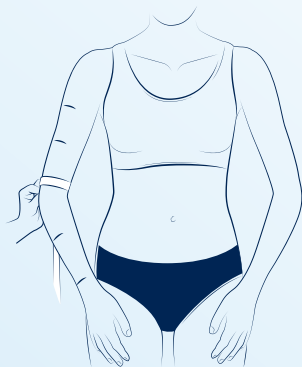
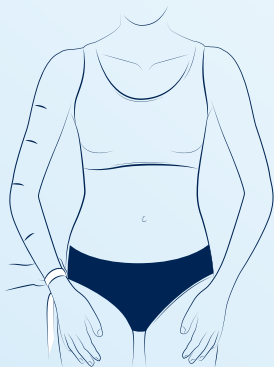
- G - I höjd med armhålan
- F - Där överarmen (biceps) är som störst
- E - Vid armbågens benutskott (olecranon)
- D - Mellan C och E
- C - Där handleden är som smalast



Korrekt placering av måttbandet vid mätning av längdmått

Längdmåtten tas längs armens utsida med måttbandet placerat längs den blå linjen, från handledens mitt → ut till armbågens benutskott (olecranon) → upp till önskat avslut.

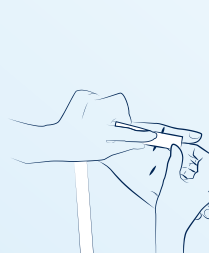
ARMSTRUMPA



HANDDEL



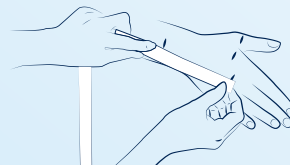
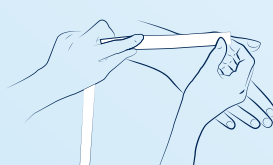
Markera mätpunkterna med kajalpenna. X-mått vid fingerbasen tas i linje med simhuden.



Tummens omfångsmått tas vid fingerbasen, i linje med simhuden. Längdmåttet tas från samma mätpunkt upp så långt du vill att tumdelen ska nå, minimum 2 cm av produktionsteknisk anledning. Vid denna punkt tas omfångsmåttet vid Z.



cA måttet tas runt handen vid fingerbasen.



Mätning av handdelens längd:
1 / från handleden till tummens bas (X)
2 / från handleden till cA (eller där du vill att handdelen ska sluta)